

INTEX® NAUDOJIMOSI INSTRUKCIJA

Lithuanian

309
10

DAUGIASPALVIS INTEX® SUKŪRINIO SPA BASEINO LED ŽIBINTAS SU BATERIJOMIS Modelis SL503

! ĮSPĖJIMAS

- Gaminys skirtas naudoti tik suaugusiems. Šis gaminys ne žaislas, saugokite nuo vaikų.
- Nežiūrėkite tiesiai į šio gaminio skleidžiamą šviesą.
- Nebandykite keisti baterijų, kai maudotės sukūriname baseine.
- Ant gaminio nesėdėkite, nestovėkite ir jo neapžerkite.
- Akumuliatorių neišmeskite su įprastomis šiukšlėmis, į komunalinių atliekų srautą ir nedeginkite, kadangi jie gali ištekėti ir sprogti. Šias baterijas visada naikinkite pagal vietos įstatymus ir taisykles.
- Niekada pakartotinai nekraukite neįkraunamų baterijų.
- Nesujunkite baterijos ar pakartotinai įkraunamos baterijos gnybtų trumpuoju jungimu.

LAIKYKĖS ŠIŲ TAISYKLIŲ IR VISŲ INSTRUKCIJŲ, KAD NESUGADINTUMĖTE TURTO IR NESUSIŽALOTUMĖTE.

Bendroji informacija:

- Šis gaminys veikia su trimis (3) keičiamomis AAA dydžio baterijomis (nepriedamos).
- Rekomenduojama naudoti šarmines baterijas. Taip pat tinka pakartotina įkraunamos baterijos.
- Išimkite baterijas iš įrangos, kuri ilgą laiką nebuvo naudota.
- Kartu nenaudokite senų ir naujų baterijų. Kartu nenaudokite šarminių, įprastų (anglies–cinko) arba pakartotinai įkraunamų (nikelio–kadmio) baterijų.
- Prieš dėdami baterijas įsitinkinkite, kad nuo gaminio būtų nudžiūvęs vanduo. Nedelsdami išimkite panaudotas baterijas. Vienu metu pakeiskite visą 3 baterijų komplektą.
- Visada įsigykite labiausiai pagal paskirtį tinkamą naudoti reikiamo dydžio ir klasės bateriją. Pasirūpinkite, kad baterijos būtų įdėtos atitinkamai pagal poliškumą (+ ir -). Prieš dėdami baterijas nuvalykite baterijų bei įrenginio kontaktus.
- Gaminiiui valyti naudokite tik sudrėkintą šluostę. Venkite naudoti stiprius valiklius, per didelį kiekį vandens ir abrazyvinį šepetį.
- Jei bėgantis baterijos skystis (elektrolitai) patektų ant odos, nedelsdami nuplaukite jį su muilu ir vandeniu arba neutralizuokite actu ar citrinų sultimis. Jei patektų į akis, nedelsdami 10 min. plaukite akis dideliu kiekiu vandens ir kreipkitės į gydytoją.
- Prietaiso šviesos šaltinis nekeičiamas. Pasibaigus šviesos šaltinio eksploatavimo trukmei, prietaisą išmeskite.
- Nenaudojamą gaminį laikykite patalpoje.

©2022 Intex Marketing Ltd. - Intex Development Co. Ltd. - Intex Recreation Corp. All rights reserved/Tous droits réservés/Todos los derechos reservados/Alle Rechte vorbehalten. Printed in China/Imprimé en Chine/Impreso en China/Gedruckt in China.

®™ Trademarks used in some countries of the world under license from®™ Marques utilisées dans certains pays sous licence de/Marcas registradas utilizadas en algunos países del mundo bajo licencia de/Warenzeichen verwendet in einigen Ländern der Welt in Lizenz von/Intex Marketing Ltd. to/à/a/an Intex Development Co. Ltd., Hong Kong & Intex Recreation Corp., P.O. Box 1440, Long Beach, CA 90801 • Distributed in the European Union by/Distribué dans l'Union Européenne par/Distribuido en la Unión Europea por/Vettrieb in der Europäischen Union durch/Intex Trading B.V., Ettenseweg 46, 4706 PB Roosendaal - The Netherlands • Distributed in the UK by Unitex Service (UK) Limited, 21 Holborn Viaduct, London EC1A 2DY, UK. www.intexcorp.com

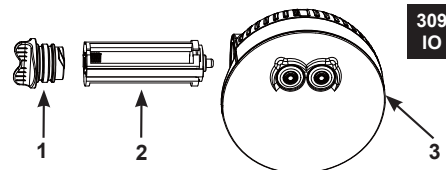
INTEX®

ISSAUGOKITE ŠIĄ INSTRUKCIJĄ

Puslapis 1

Dalių sąrašas:

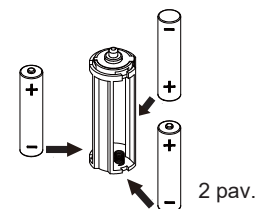
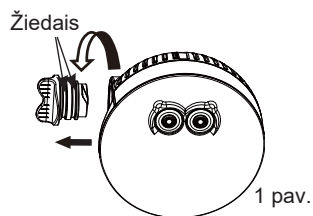
EIL. NR.	PAVADINIMAS	KIEKIS	ATSARGINĖS DALIES NR.
1	BATERIJŲ SKYRIAUS DANGTELIS SU SANDARINIMO ŽIEDAIS	1	12409
2	BATERIJŲ LAIKIKLIS	1	12410
3	SPA LED ŽIBINTAS	1	12411



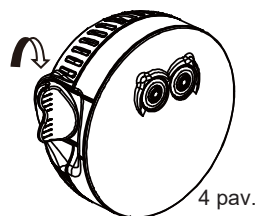
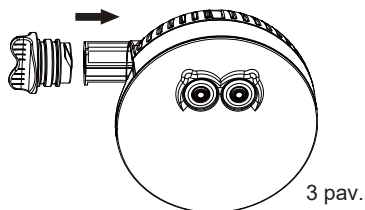
„Intex“ nuolat tobulina savo gaminius, todėl pasilieka teisę iš anksto neįspėjusi keisti gaminių techninius duomenis ir išvaizdą ir atitinkamai atnaujinti instrukcijas.

Akumuliatorių įdėjimas ir keitimas:

1. Visiškai išdžiovinkite gaminį. Atsukite baterijų korpuso dangtelį (1) nuo SPA LED žibinto (Žr. 1 pav). Nepameskite dviejų baterijų korpuso dangtelio sandarinimo žiedų.
2. Įstatykite 3 „AAA“ dydžio baterijas, atkreipdami dėmesį į jų poliškumą, nurodytą ant baterijų laikiklio (2) (Žr. 2 pav).



3. Vėl tinkama kryptimi uždėkite baterijų laikiklį (2) ant LED žibinto korpuso (Žr. 3 pav).
4. Baterijų korpuso dangtelį (1) tvirtai priveržkite ranka (Žr. 4 pav).

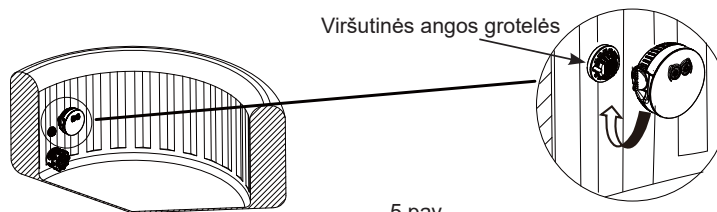


ĮŠSAUGOKITE ŠIĄ INSTRUKCIJĄ

Puslapis 2

5. Įsukite SPA LED žibintą į SPA baseino viršutinės angos grotelės ir priveržkite ranka (Žr. 5 pav).

Pastaba: Neleiskite vandeniui patekti į baterijų skyrelio vidų, nes dėl to gaminys sugadintas, be to, gali būti anuliuota garantija.



5 pav.

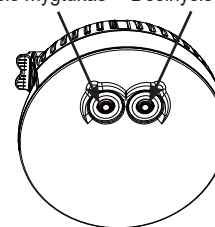
Naudojimo instrukcija:

- **Kairysis mygtukas:** apšvietimą įjungia ir išjungia ir įjungia nekintančios spalvos šviesą.

Kairiojo mygtuko paspaudimas	Vieną kartą	Du kartus	Tris kartus	Keturi kartus	Penkis kartus	Šešis kartus
SPALVA	Šilta balta	Žalia	Žalsvai mėlyna	Mėlynas	Purpurinė	Išjungta

- **Dešinysis mygtukas:** apšvietimą įjungia ir išjungia ir įjungia kintančios spalvos šviesą. Norint išjungti, reikia paspausti du kartus.
- Kai apšvietimas įjungtas, paspauskite ir palaikykite nuspaudę bet kokią mygtuką 3 sekundes, kad apšvietimas išsijungtų.
- Po 2 valandų nepertraukiamo naudojamo įrenginys automatiškai persijungs į energijos taupymo režimą.

Kairysis mygtukas Dešinysis mygtukas



Trikčių šalinimo vadovas:

Q. Ką daryti, jei gaminys neužsidega?

- A.** 1. Patikrinkite baterijų laikiklį, ar 3 „AAA“ baterijos įstatytos teisingai (ar jų poliai atitinka „+“ ir „-“).
2. Patikrinkite, ar baterijų laikiklis ir korpuso dangtelis gerai prigludę (priveržkite ranka).
3. Pakeiskite baterijas.

Q. Ką daryti, jei šio gaminio skleidžiama šviesa per silpna?

- A.** 1. Išvalykite lemputės korpuso išorinį paviršių naudodami minkštą sudrėkintą šluostę. **Pastaba:** lemputės korpusas yra optinis komponentas, todėl jam valyti nenaudokite jokių kietų ar abrazyvinių skudurų, kad nesubraižytumėte.
2. Visas baterijas pakeiskite 3 naujomis AAA baterijomis.

Q. Ką turėčiau daryti, jei lemputė dažnai mirksi?

- A.** Pakeiskite baterijas.

IŠSAUGOKITE ŠIĄ INSTRUKCIJĄ

Ribotoji garantija

Jūsų įsigytas DAUGIASPALVIS INTEX SUKŪRINIO SPA BASEINO LED ŽIBINTAS SU BATERIJOMIS pagamintas iš aukščiausios kokybės medžiagų, taikant pažangiausias gamybos metodus. Visi „Intex“ gaminiai klientams siunčiami tik gamykloje patikrinus ir įsitikinus, kad nėra jokių defektų. Ši ribotoji garantija taikoma tik DAUGIASPALVIS INTEX SUKŪRINIO SPA BASEINO LED ŽIBINTAS SU BATERIJOMIS.

Ši ribotoji garantija papildo jūsų juridines teises ir teisių gynimo priemones, o ne jas pakeičia. Jeigu ši garantija neatitinka kokių nors jūsų juridinių teisių, pirmenybė teikiama toms teisėms. Pavyzdžiui, pagal visoje Europos Sąjungoje taikomus vartotojų apsaugos teisės aktus be garantinių teisių, suteikiamų remiantis šis ribotoja garantija, užtikrinamos privalomos garantinės teisės; informacijos apie ES lygmens vartotojų apsaugos teisės aktus ieškokite Europos vartotojų centro interneto svetainėje adresu http://ec.europa.eu/consumers/ecc/contact_en/htm.

Ši ribotoji garantija teikiama tik pirmajam pirkėjui ir negali būti perduodama. Ši ribotoji garantija galioja tik vienerių (1) metų laikotarpį nuo pirmojo įsigijimo mažmeninės prekybos tinkle datos. Su šiuo dokumentu saugokite pirkimo čekį, nes su visomis garantinėmis pretenzijomis reikia pateikti pirkimo įrodymą, be kurio ribotoji garantija negalioja.

Jeigu garantijos galiojimo laikotarpiu pastebėtumėte DAUGIASPALVIS INTEX SUKŪRINIO SPA BASEINO LED ŽIBINTAS SU BATERIJOMIS gamybos defektą, kreipkitės į reikiamą „Intex“ techninės priežiūros centrą, nurodytą atskirame lape „Jgalioti techninės priežiūros centrai“. Jeigu gaminy s gražinamas „Intex“ techninės priežiūros centro nurodymu, šiame centre jis tikrinamas ir nustatoma, ar pretenzija pagrįsta. Jei gaminiui taikomos garantinės nuostatos, jis bus nemokamai pataisytas arba pakeistas kitu tokiu pačiu arba panašiu gaminiu („Intex“ nuožiūra).

Jokių papildomų garantijų, išskyrus šią garantiją ir kitas juridines teises, galiojančias jūsų šalyje, nenumatoma. Ta apimtimi, kuri galima jūsų šalyje, „Intex“ jokių atveju neprisiima atsakomybės jūsų ar trečiųjų asmenų atžvilgiu už tiesioginius ar netiesioginius nuostolius, galinčius atsirasti jums naudojant DAUGIASPALVIS INTEX SUKŪRINIO SPA BASEINO LED ŽIBINTAS SU BATERIJOMIS arba dėl „Intex“ ar jos atstovų ir darbuotojų veiksmų (įskaitant prietaiso gamybą). Jeigu jūsų šalyje neleidžiama atsakyti arba roboti atsakomybę dėl netiesioginių arba šalutinių nuostolių, pirmiau nurodytas ribojimas arba atsakymas jums netaikomas.

Atkreipkite dėmesį į tai, kad ši ribotoji garantija netaikoma šiais atvejais:

- Jeigu DAUGIASPALVIS INTEX SUKŪRINIO SPA BASEINO LED ŽIBINTAS SU BATERIJOMIS buvo naudojamas aplaidžiai, ne pagal paskirtį, nesilaikant saugumo taisyklių, netinkamai eksploatuojamas, prižiūrimas ar laikomas;
- Jeigu DAUGIASPALVIS INTEX SUKŪRINIO SPA BASEINO LED ŽIBINTAS SU BATERIJOMIS buvo sugadintas dėl nuo „Intex“ nepriklausančių aplinkybių, įskaitant, tačiau neapsiribojant, įprastu nusidėvėjimu ir žala sukeliančiu gaisro, potvynio, šalčio, lietaus ir kitų išorinių aplinkos jėgų poveikiu;
- Dalims ir komponentams, kurių neparaduoda „Intex“; ir (ar)
- Jeigu atlikti neleistini DAUGIASPALVIS INTEX SUKŪRINIO SPA BASEINO LED ŽIBINTAS SU BATERIJOMIS pakeitimai arba jų remonto ar išardymo darbus atlieka asmenys, kurie nėra „Intex“ techninės priežiūros centro darbuotojai.

Garantija neapima jokios turtui ar asmeniui padarytos žalos.

Atidžiai perskaitykite savininko instrukciją ir laikykitės visų joje pateiktų DAUGIASPALVIS INTEX SUKŪRINIO SPA BASEINO LED ŽIBINTAS SU BATERIJOMIS naudojimo ir priežiūros nurodymų. Prieš gaminį naudodami visada jį apžiūrėkite. Nesilaikant nurodymų ribotoji garantija panaikinama.

ISSAUGOKITE ŠIĄ INSTRUKCIJĄ

Puslapis 4