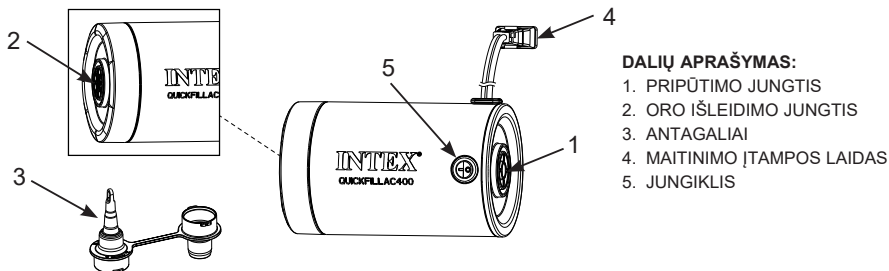


INTEX® VARTOTOJO VADOVAS**QuickFill™ elektrinė oro pompa****Modelis AP646 220 – 240V 50Hz 100W****PRIEŠ NAUDODAMI ŠĮ GAMINĮ PERSKAITYKITE IR LAIKYKITĖS VISŲ INSTRUKCIJŲ****ĮSPĖJIMAS**

- Skirtas naudoti tik suaugusiems.
- Nemeskite prietaiso į vandenį ir nelaikykite jo lietuje arba vandenyje.
- Tiesioginio oro srauto nenukreipkite į veidą arba kūną.
- Nenaudokite ilgiau nei 10 minučių per vieną kartą. Ištraukite kištuką ir leiskite bent 10 minučių atvėsti.
- Kai prietaiso nenaudojate, ištraukite kištuką iš lizdo.
- Neuždenkite ventiliacijos angų ar atvirų šaltinių.
- Nekiškite jokių daiktų į pripūtimo ir oro išleidimo jungtis.
- Maitinimo įtampos laidą negalima pakeisti. Pažeidus laidą prietaisą reikia išmesti.
- Nelaikykite lietuje, kad sumažintumėte elektros smūgio pavojų. Laikykite patalpose.
- Šį prietaisą gali naudoti ne jaunesni kaip 8 metų vaikai ir asmenys, kurių sumažėję fiziniai, jutiminiai ar protiniai gebėjimai arba kuriems trūksta patirties ir žinių, jeigu jie prižiūrimi arba jiems paaiškinta, kaip saugiai naudoti prietaisą, ir jie supranta apie gresiančius pavojus.
- Neleiskite vaikams žaisti su prietaisu. Neleiskite vaikams be priežiūros prietaiso valyti ir vykdyti jo priežiūros procedūras.

LAIKYKITĖS ŠIŲ Taisyklių ir visų instrukcijų, kad išvengtumėte turto sugadinimo, elektros smūgio, nudegimų arba kitų traumų.**DALIŲ APRAŠYMAS:**

1. PRIPŪTIMO JUNGTIS
2. ORO IŠLEIDIMO JUNGTIS
3. ANTAGALIAI
4. MAITINIMO ĮTAMPOS LAIDAS
5. JUNGIKLIS

PASTABA: paveikslai pateikiami tik kaip pavyzdys. Jūsų įsigytas gaminys gali atrodyti kitaip. Mastelis neišlaikytas.**ĮŠSAUGOKITE ŠIAS INSTRUKCIJAS**

DĖMESIO

Kad būtų išvengta pavojaus dėl suveikusios šiluminės apsaugos netyčinės atstatos, šio prietaiso negalima jungti per išorinį perjungimo įtaisą, pavyzdžiui, laikmatį, arba prijungti prie grandinės, kurią reguliariai įjungia ir išjungia kitas įrenginys.

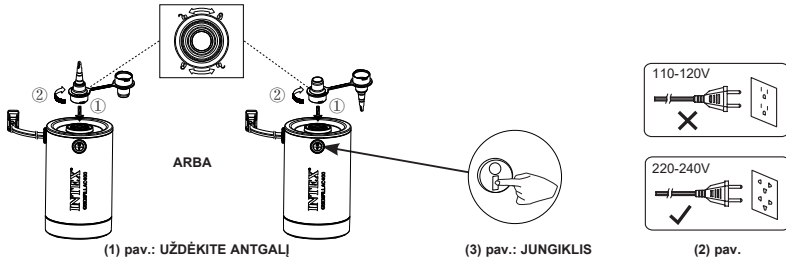
NAUDOJIMO NURODYMAI

BENDRA INFORMACIJA

- Nenaudojamą pompą ir antgalius sudėkite atgal į pakuotę.
- Oro pompai nereikalinga jokia speciali techninė priežiūra.

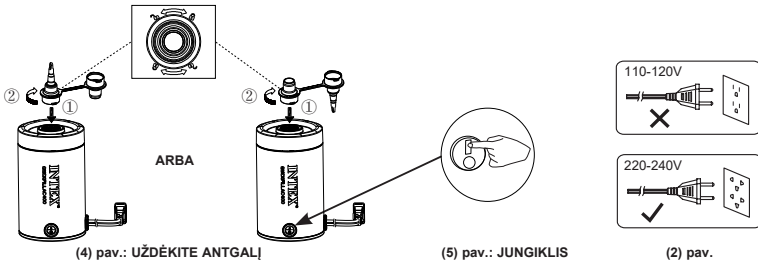
PRIPŪTIMAS

1. Jei reikia, uždėkite antgalį ant pripūtimo jungties ir prispauskite pompą prie pučiamo daikto vožtuvo. Sukite pagal laikrodžio rodyklę, kad priveržtumėte antgalį. Žr. (1) pav.
PASTABA: Pučiant didesnius daiktus, pvz., pripūčiamas valtis arba didelius oro čiužinius, pompą galima įstatyti tiesiai į pripūtimo vožtuvus ir taip greičiau pripūsti. Mažų pripūtimo vožtuvų atveju, pvz., mažiems oro čiužiniams ir t. t., naudokite atitinkamą antgalį.
2. Prijunkite maitinimo įtampas laidą prie elektros lizdo. Žr. (2) pav.
3. ĮJUNGIMAS: paspauskite „I“; IŠJUNGIMAS: paspauskite „0“. Žr. (3) pav.



ORO IŠLEIDIMAS

1. Jei reikia, uždėkite antgalį ant oro išleidimo jungties ir prispauskite pompą prie daikto, iš kurio reikia išleisti orą, vožtuvo. Sukite pagal laikrodžio rodyklę, kad priveržtumėte antgalį. Žr. (4) pav.
PASTABA: Naudojant dideliems daiktams, pavyzdžiui, pripūčiamoms valtims ir dideliems pripūčiamoms čiužiniams, pompa tūps tiesiai į pripūtimo vožtuvus ir leis greičiau išleisti orą. Mažų pripūtimo vožtuvų atveju, pvz., mažiems oro čiužiniams ir t. t., naudokite atitinkamą antgalį.
2. Prijunkite maitinimo įtampas laidą prie elektros lizdo. Žr. (2) pav.
3. ĮJUNGIMAS: paspauskite „I“; IŠJUNGIMAS: paspauskite „0“. Žr. (5) pav.



©2023 Intex Marketing Ltd. - Intex Development Co. Ltd. - Intex Recreation Corp. All rights reserved/Tous droits réservés/Todos los derechos reservados/Alle Rechte vorbehalten. Printed in China/Imprimé en Chine/Impreso en China/Gedruckt in China.

®™ Trademarks used in some countries of the world under license from®™ Marques utilisées dans certains pays sous licence de/Marcas registradas utilizadas en algunos países del mundo bajo licencia de/Warenzeichen verwendet in einigen Ländern der Welt in Lizenz von/Intex Marketing Ltd. to/à/a/an Intex Development Co. Ltd., Hong Kong & Intex Recreation Corp., P.O. Box 1440, Long Beach, CA 90801 • Distributed in the European Union by/ Distribué dans l'Union Européenne par/Distribuido en la unión Europea por/Vertrieb in der Europäischen Union durch/Intex Trading B.V., Ettenseweg 46, 4706 PB Roosendaal - The Netherlands • Distributed in the UK by Unitex Service (UK) Limited, 21 Holborn Viaduct, London EC1A 2DY, UK.
www.intexcorp.com

INTEX®

ISSAUGOKITE ŠIAS INSTRUKCIJAS

Puslapis 2